

YATIRIM FONLARI HAFTALIK BÜLTENİ



 **HALKYATIRIM**

halkyatirim.com.tr | 444 42 55

➤ Geçtiğimiz hafta piyasadaki gelişmeler;

- BIST100, Endekste üstüste zirve kapanışlarının geldiği bir haftayı geride bıraktık. 3200 üzerinde giriş yapılan haftada 3300, 3400, 3500 gibi önemli eşikler aşılrken bir süredir olduğu gibi bankacılık endeksinin desteklemesiyle haftayı 3521 seviyesinden tamamladı. Burada haftalık kazanç **%9.27** oldu. Bankacılık endeksi **%25.81**, Sınai endeks **%5**, Ulaştırma endeksi de **%3.86** kazançla haftayı tamamladı.
- USD/TRY, Dolar/TL'de hafta boyunca 18.20-18.25 hareketini gözledik. 18.21 seviyesinden işleme başladığı haftayı 18.23'ten tamamlarken performansı **%0.18** oldu.
- Ons Altın, Avrupa Merkez bankasından beklentiye paralel faiz kararının geldiği haftada altın 1712 seviyesinden giriş yaptığı haftayı açılışa paralel bir seviye olan 1717'den kapattı. Haftalık kazancı ise **%0.30**.
- Gram Altın, Dolar/TL yatay iken ons altının performansına göre oynaklık yaşayan gram altın 1002'den açılış yaptığı haftada ortalamalarının üzerinde kapanış almakta zorlanırken haftayı da 1000 seviyesinin biraz üzerinde 1006'dan tamamladı. Haftalık kazanç **%0.43** olarak gerçekleşti.
- Ons Gümüş, Bir süredir devam eden düşen trendinden nispeten tepki aldığını gördük. 18.05'ten başlamış olduğu haftada 18'in altını gorse de üzerine tekrar atarak 18.84'ten günü tamamladı. Haftalık getiri **%4.38**.
- Brent Petrol, Şubat 2022'den beri en düşük seviyelerin görüldüğü haftada brent petrol uzun süredir destekte çalışan 91 doların da altını görmüş olsa da 2 günlük kapanış almayarak yeniden bu seviyenin üzerine yerleşti. 93.60'tan başladığı haftayı 91.75'ten kapatırken burada kayıp **%1.29** oldu.
- Dolar endeksi, Powell'dan enflasyonla mücadeleye yönelik gelen açıklamaların da destek vermesiyle 20 yılın en yüksek seviyelerine çıktığı ve 109.87'den başlamış olduğu haftayı 108.97'den kapattı. Kayıp ise **%0.58** oldu.
- ABD 10 yıllık tahvil faizi, Trend desteği üzerinde bir haftayı daha tamamlarken 3.19'dan başlanan hafta 3.30'dan tamamlandı. Haftalık performansı **%3.31**.
- Yurtdışı piyasalarda ise Amerika tarafında alıcılı bir haftayı geride bıraktık. S&P500 **%3.65**, Nasdaq **%4.14**, Dow Jones **%2.66** kazançla haftayı tamamladı.

➤ Geçen hafta piyasada açıklanan veriler?

- Türkiye İstatistik Kurumu (TÜİK) Ağustos ayına ilişkin tüketici ve üretici fiyat endekslerini yayımladı. Veriler tüketici enflasyonunun **%80**'i aştığını gösterdi. Üretici enflasyonu ise yıllık olarak %143,75 oldu. Ağustos ayında yıllık çekirdek enflasyon yüzde 66,08 oldu.
- Avrupa Merkez Bankası tarihinde ilk kez **75** baz puanlık faiz artışı kararı aldı. Tarihi faiz artışı kararı alan banka önümüzdeki toplantılarda da artışların devam edebileceği sinyali verdi.
- Euro Bölgesi için ikinci çeyrek büyüme oranı %0,6'dan %0,8'e yükseltildi. İkinci çeyrek için yıllık büyüme oranı da %3,9'dan **%4,1**'e revize edildi. Euro Bölgesi'nin en büyük ekonomisi Almanya ikinci çeyrekte bir önceki çeyreğe göre neredeyse hiç büyüme göstermezken Hollanda %2,6 ile en güçlü büyümeyi yaşadı. Fransa ekonomisi %0,5 büyürken, İtalya ve İspanya'da büyüme oranları %1,1 oldu.
- Euro Bölgesi'nde yatırımcı güveni Eylül ayında **-31,8** puana inerek 28 ayın en düşük seviyesine geldi.
- Almanya'da fabrika siparişleri Temmuz ayında bir önceki aya göre **%1,1** ile beklentileri aşan daralma kaydetti. Ekonomistlerin beklentisi fabrika siparişlerinin %0,7 daralması yönündeydi.
- ABD'de ISM Hizmet Endeksi ticari faaliyetlerdeki ve yeni siparişlerdeki artışla beklentilerin aksine 56,7'den Ağustos ayında **56,9**'a yükseldi.
- Japon ekonomisi, bu yılın Nisan-Haziran döneminde yıllık bazda reel olarak **%3,5** büyüme gösterdi. Ekonomistler %2,9'luk bir büyüme bekliyordu.
- ABD'de ilk kez işsizlik maaşı başvurusunda bulunanların sayısı, 3 Eylül ile biten haftada **222 bine** gerileyerek 3 ayın en düşük seviyesine indi. Başvuruların bu dönemde 240 bin seviyesinde gerçekleşmesi öngörülüyordu.
- Çin Ulusal İstatistik Bürosu verilerine göre, Ağustos ayında TÜFE geçen yılın aynı dönemine göre **%2,5** arttı.

FON TANIYALIM

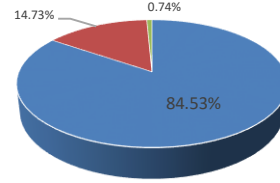
Yapı Kredi Portf. Bank. Sekt. His. Sen. Serbest Fon (YCP)

Yatırım Amacı ve Politikası

Fon toplam değerinin en az %80'i devamlı olarak bankacılık sektöründe faaliyet gösteren şirketlerin ortaklık paylarına ve bu ortaklık paylarını takip eden endeksleri 27/11/2013 tarihli ve 28834 sayılı Resmî Gazete'de yayımlanan Borsa Yatırım Fonlarına İlişkin Esaslar Tebliği (III-52.2)'nin 5 inci maddesinin dördüncü fıkrasının (a) bendi kapsamında takip etmek üzere kurulan borsa yatırım fonları katılma paylarına yatırım yapacaktır. Bu hedefe erişebilmek için yöneticinin izleyeceği temel yöntem, piyasa öngörüsü doğrultusunda geliştirilecek olan, bankacılık sektörü özelinde yürütülecek yönlü (market directional) stratejilerdir. Belirli dönemlerde Fon'un performansı, piyasanın genel performansından ayrışabilir.

Fon Portföy Yöneticisi	Yapı Kredi Portföy
Fon Kodu	YCP
Kuruluş Tarihi	08.03.2022
Tedavüldeki Payı	158,172,498.00
Fon Aktif Değeri(TL)	322,450,371.13
Yatırımcı Sayısı	224

Fon Varlık Dağılımı



- Hisse Senedi
- Takasbank Para Piyasası
- Vadeli İşlemler Nakit Teminatları

1 2 3 4 5 6 7

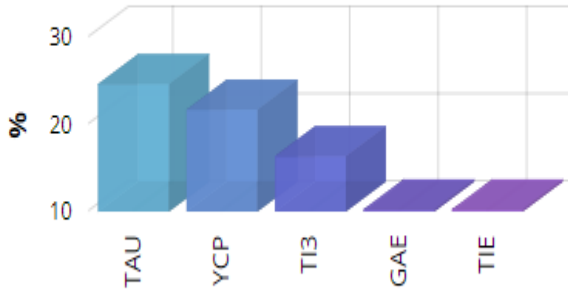
Not: 1-2 Düşük Risk, 3-4-5 Orta Risk, 6-7 Yüksek risk seviyelerini ifade etmektedir.

İlgili rapora daha detaylı ulaşmak için [tıklayınız](#).

Fon Getirisi ve Ölçüt Getiri

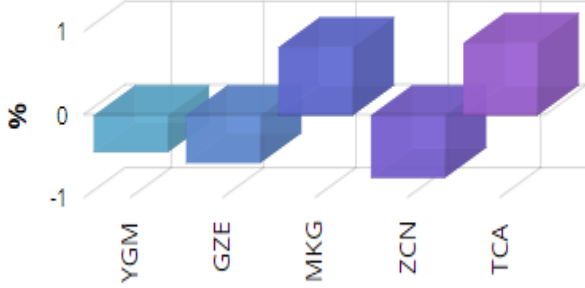
Periyot	Fon Net Getiri (%)	Ölçüt Getiri (%)	Mevduat Eşleniği
Son 1 Ay	58.87	65.66	743.66
Son 3 Ay	79.98	92.03	336.74
Son 6 Ay			
Son 1 Yıl			

 Haftalık Getiri (%)



- Geçen haftanın kazananı **Hisse Senedi Fonları** oldu.

 Haftalık Getiri (%)



- Geçen haftanın kaybedeni **Kıymetli Madenler ve Emtia Fonları** oldu.

• En Çok Kazandıran 5 Fon:

İş Portföy BIST Banka
End.His.Sn. (TL) Fonu
(HSYF)
(TAU): %24.64

Yapı Kredi Portf. Bank.
Sekt. His. Sen. Serbest
Fon
(YCP): %21.71

İş Portföy İş
Bank.İşt.End.His.Sn. (TL)
Fonu (HSYF)
(TI3): %16.37

Garanti Portföy BIST 30
End.His.Sen. (TL) Fonu
(GAE): %10.26

İş Portföy BIST30 End.
His. Sen. (TL) Fonu
(HSYF)
(TIE): %10.25

• En Çok Kaybettiren 5 Fon:

Ak Portföy Petrol Yab.
BYF Fon Sepeti Fonu
(AES): -%4.64

Aura Portföy Değ. Fon
(IYB): -%4.21

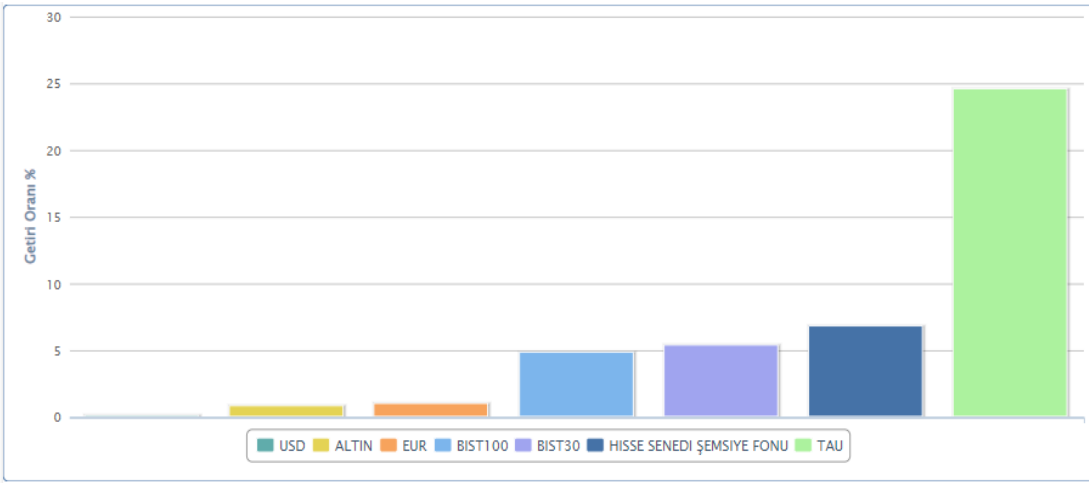
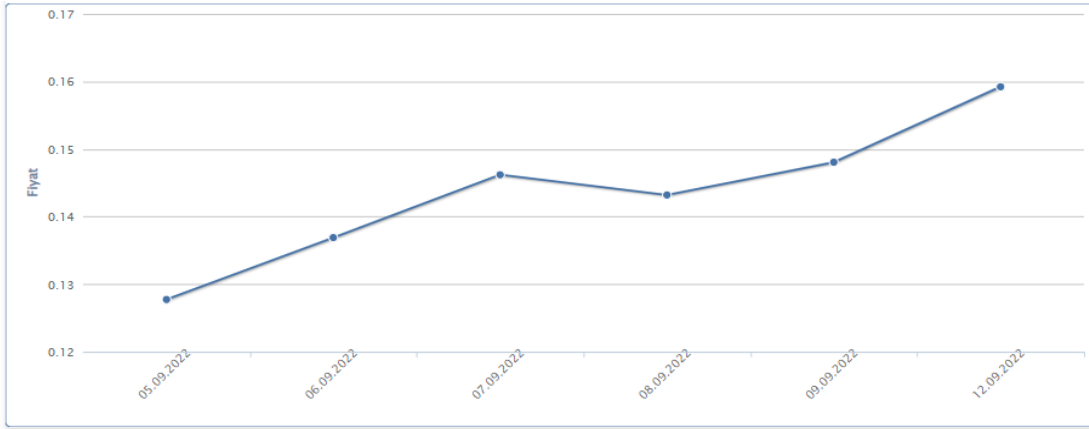
İstanbul Portföy Birinci Fon
Sepeti Serbest Fon
(IZB): -%2.41

Aura Portföy Bodrum
Serbest Fon
(BDC): -%0.95

Ziraat Port. S&P/OIC
COMCEC 50 Shariah End.
Yab.HSF
(ZSF): -%0.92

İlk sırada yer alan **İş Portföy BIST Banka Endeksi Hisse Senedi (TL) Fonu (Hisse Senedi Yoğun Fon) (TAU)** bu hafta **%24.64** getiri sağlamıştır.

Haftanın Yıldızı: TAU -İş Portföy BIST Banka Endeksi Hisse Senedi (TL) Fonu (Hisse Senedi Yoğun Fon)



TAU - Getiriler %

Günlük	7,54
Hafta Başından	7,54
Ay Başından	37,60
Yıl Başından	174,18
Son 1 Hafta	24,64
Son 1 Ay	72,99
Son 6 Ay	173,05
Son 1 Yıl	234,05

TAU Fon Fiyat Grafiği - 12/09/2022



➤ **Kategorisinin En Yüksek Getirili İlk 3 Fonu**

Fon Kodu	Fon Adı	Haftalık Getiri(%)
Hisse Senedi Fonları		
TAU	İş Portföy BIST Banka End.His.Sn. (TL) Fonu (HSYF)	24.64
YCP	Yapı Kredi Portf. Bank. Sekt. His. Sen. Serbest Fon	21.71
TI3	İş Portföy İş Bank.İst.End.His.Sn. (TL) Fonu (HSYF)	16.37
Borçlanma Aracı Fonları		
YOT	Yapı Kredi Port. Orta Vad. Borç. Araç. Fonu	1.74
TI6	İş Portföy Orta Vad. Borç. Araç. (TL) Fonu	0.88
NJR	Nurol Portföy Birinci Borçlanma Araçları Fonu	0.65
Para Piyasası Fonları		
ZNG	Ziraat Portföy Birinci Para Piyasası (TL) Fonu	0.42
RPP	Rota Portföy Para Piyasası (TL) Fonu	0.42
PPN	Nurol Portföy Para Piyasası Fonu	0.42
Kısa Vadeli Borçlanma Aracı Fonları		
IST	İstanbul Portföy Kısa Vad. Borç. Araç. (TL) Fonu	0.43
HKV	Ziraat Port. Halkbank Kısa Vad.Borç.Araç. (TL) Fonu	0.37
Kıymetli Madenler ve Emtia Fonları		
IOG	İş Portföy Gümüş Serbest Fon	5.13
GTZ	Garanti Portföy Gümüş Fon Sepeti Fonu	4.07
YZG	Yapı Kredi Portföy Gümüş Fon Sepeti Fonu	3.35
Katılım Fonları		
KTM	KT Portföy Birinci Katılım (TL) Fonu	2.08
NJY	Nurol Portföy Birinci Katılım Fonu	1.79
KSR	KT Portföy Sürdürülebilirlik Katılım Fonu	1.65
Katılım Hisse Senedi Fonları		
IVF	İstanbul Portföy Katılım Hisse Senedi Fonu (HSYF)	5.75
GKV	Garanti Portföy Katılım His. Sen. (TL) Fonu (HSYF)	5.24
MPS	Mükafat Portföy Katılım His. Sen. Fonu (HSYF)	5.10
Döviz Fonları		
GPC	Garanti Portföy İkinci Serbest (Döviz) Fon	2.53
YBE	Yapı Kredi Port. Eur. (Dolar) Bor. Araç. Fonu	2.30
ARE	İstanbul Portföy Yab. (G.Öl.Piy.) Borç. Araç. Fonu	2.10
Yabancı Hisse Senedi Fonları		
YAY	Yapı Kredi Port. Yab. Tek. Sek. His. Sen. Fonu	5.42
TMG	İş Portföy Yab. His. Sen. Fonu	0.42
Robo Fonlar		
IBB	İş Portföy Üç. Değ. Fon	2.47
TI7	İş Portföy İki. Değ. Fon	1.77
MJB	Mükafat Portföy Birinci Fon Sepeti Fonu	1.48
Değişken Fonlar		
IPB	İstanbul Portföy Bir. Değ. Fon	9.86
GBV	Garanti Portföy Blockchain Teknolojileri Değş. Fon	7.60
YSU	Yapı Kredi Port. Üç. Değ. Fon	6.76
Fon Sepeti Fonları		
YZC	Yapı Kredi Port.Fintech Ve Block.Tekn. Fon Sep. Fon	6.95
YJK	Yapı Kredi Portföy Dördüncü Fon Sepeti Fonu	3.69
IPG	İş Portföy Üçüncü Fon Sepeti Fonu	3.44
Serbest ve Karma Fonlar		
IZS	İstanbul Portföy Altıncı Serbest Fon	6.89
YUB	Yapı Kredi Port. Karaköy His.Sen. Srbst Fon (HSYF)	6.37
IKP	İş Portföy Yenilenebilir Enerji Karma Fon	3.61

➤ **Kategorisinin En Düşük Getirili İlk 3 Fonu**

Fon Kodu	Fon Adı	Haftalık Getiri(%)
Hisse Senedi Fonları		
TLH	Aura Portföy His. Sen. Fonu (HSYF)	-0.49
YHZ	Yapı Kredi Port. BIST Tekno. Ağrl. Sınırlı HSYF	1.50
IDH	İş Portföy BIST100 Dışı Şirkt.His.Sn. (TL) Fonu	1.53
Borçlanma Aracı Fonları		
TZT	Ziraat Portföy Borç. Araç. (TL) Fonu	0.24
TBV	İş Portföy Özel Sek. Borç. Araç. (TL) Fonu	0.33
YBS	Yapı Kredi Port. Özel Sek. Borç. Araç. Fonu	0.46
Para Piyasası Fonları		
IJV	İstanbul Portföy Birinci Para Piyasası (TL) Fonu	0.31
IDL	Mükafat Portföy Para Piyasası Fonu	0.38
HLL	Ziraat Port. Halkbank Para Piyasası (TL) Fonu	0.39
Kıymetli Madenler ve Emtia Fonları		
AES	Ak Portföy Petrol Yab. BYF Fon Sepeti Fonu	-4.64
ZCN	Ziraat Portföy Emtia Fon Sepeti Fonu	-0.75
GZE	Garanti Portföy Emtia Serbest Fon	-0.57
Katılım Fonları		
KLU	KT Portföy Para Piyasası Katılım (TL) Fonu	0.34
VFK	Ziraat Port. İki.Kısa Vad. Kira Sert.Kat. (TL) Fonu	0.37
KTV	KT Portföy Kısa Vad. Kira Sert. Katil. (TL) Fonu	0.38
Döviz Fonları		
KTT	KT Portföy Dördüncü Katılım Serbest (Döviz) Fon	0.32
ZPF	Ziraat Portföy Katılım Fonu (Döviz)	0.42
TDG	İş Portföy Yab. Borç. Araç. Fonu	0.52
Yabancı Hisse Senedi Fonları		
ZSF	Ziraat Port. S&P/OIC COMCEC 50 Shariah End. Yab.HSF	-0.92
AFV	Ak Portföy Avrupa Yab. His. Sen. Fonu	-0.58
Robo Fonlar		
MJB	Mükafat Portföy Birinci Fon Sepeti Fonu	-3.42
Değişken Fonlar		
IYB	Aura Portföy Değ. Fon	-4.21
ZDD	Ziraat Portföy Temkinli Değişken Fon	-0.50
TMC	İş Portföy Tema Değ. Fon	-0.37
Fon Sepeti Fonları		
IZB	İstanbul Portföy Birinci Fon Sepeti Serbest Fon	-2.41
TGE	İş Portföy Emtia Yab. BYF Fon Sepeti Fonu	-0.12
ZPC	Ziraat Portföy Fon Sepeti Fonu	0.45
Serbest ve Karma Fonlar		
BDC	Aura Portföy Bodrum Serbest Fon	-0.95
ESG	Mükafat Portföy ESG Sürdürülebilirlik Serbest Fon	-0.92
GTY	Garanti Portföy Trend Serbest Fon	-0.67

➤ Yatırım Fon dağılım önerilerine bakıldığında;

Normal fon dağılımlarında **Hisse Senedi** fonu ağırlık olarak öne çıkmaktadır. Agresif dağılım getirisi **%236**, Dengeli dağılım getirisi **%109** ve Korumacı dağılım getirisi **%34** olarak gerçekleşmiştir.



Katılım fon dağılımlarında **Kıymetli Madenler, Hisse Senedi, Kıra Sertifikaları** fonu ağırlık olarak öne çıkmaktadır. Agresif dağılım getirisi **%119**, Dengeli dağılım getirisi **%81** ve Korumacı dağılım getirisi **%23** olarak gerçekleşmiştir.



Haftalık Takvim

Haftalık Veri Takvimi						
Tarih	TSİ	Ülke	Açıklanacak Veri	Dönemi	Beklenti	Önceki
12 Eylül		Çin	Sonbahar Ortası Festivali Tatil			
12 Eylül		Hong Kong	Sonbahar Ortası Festivali Tatil			
12 Eylül	09:00	Almanya	Ödemeler Dengesi (milyar euro)	Temmuz	-	16.2
12 Eylül	09:00	İngiltere	Sanayi Üretimi (Yıllık)	Temmuz	-	2.4%
12 Eylül	10:00	Türkiye	Ödemeler Dengesi (milyar dolar)	Temmuz	-	-3.46
12 Eylül	10:00	Türkiye	İşsizlik Oranı	Temmuz	-	10.3%
13 Eylül		Çin	1 Yıllık Gösterge Borç Verme Faizi	15 Eylül	2.75%	2.75%
13 Eylül	02:50	Japonya	ÜFE (Yıllık)	Ağustos	8.9%	8.6%
13 Eylül	09:00	Almanya	TÜFE (Yıllık, Final)	Ağustos	7.9%	7.9%
13 Eylül	09:00	Almanya	ZEW Anket Beklentileri	Eylül	-60	-55.3
13 Eylül	10:00	Türkiye	Sanayi Üretimi (Aylık)	Temmuz	-	1.3%
13 Eylül	10:00	Türkiye	Sanayi Üretimi (Yıllık)	Temmuz	-	8.5%
13 Eylül	15:30	ABD	TÜFE (Yıllık)	Ağustos	8.1%	8.5%
13 Eylül	15:30	ABD	Çekirdek TÜFE (Yıllık)	Ağustos	6.1%	5.9%
14 Eylül	07:30	Japonya	Sanayi Üretimi (Yıllık, Final)	Temmuz	-	-1.8%
14 Eylül	09:00	İngiltere	TÜFE (Yıllık)	Ağustos	10.4%	10.1%
14 Eylül	12:00	Euro Bölgesi	Sanayi Üretimi (Aylık)	Temmuz	-0.7%	0.7%
14 Eylül	12:00	Euro Bölgesi	Sanayi Üretimi (Yıllık)	Temmuz	1.2%	2.4%
14 Eylül	15:30	ABD	ÜFE (Yıllık)	Ağustos	8.9%	9.8%
14 Eylül	15:30	ABD	Çekirdek ÜFE (Yıllık)	Ağustos	7.0%	7.6%
15 Eylül		Çin	Yeni Kredi Miktarı (Yuan milyar)	Ağustos	1500	679
15 Eylül		Çin	M2 Para Arzı	Ağustos	12.2%	12.0%
15 Eylül	02:50	Japonya	Dış Ticaret Dengesi (milyar yen)	Ağustos	-2381	-1.433
15 Eylül	02:50	Japonya	İhracat (Yıllık)	Ağustos	24.4%	19%
15 Eylül	02:50	Japonya	İthalat (Yıllık)	Ağustos	46.8%	47.2%
15 Eylül	07:30	Japonya	Tertiary Sanayi Endeksi	Temmuz	-0.1%	-0.2%
15 Eylül	10:00	Türkiye	Konut Satışları	Ağustos		93.9K
15 Eylül	10:00	Türkiye	Konut Satışları (Yıllık)	Ağustos		-12.9%
15 Eylül	14:00	İngiltere	Bank of England Faiz Kararı	15 Eylül	2.275%	1.75%
15 Eylül	15:30	ABD	İşsizlik Başvuruları	10 Eylül	-	222b
15 Eylül	15:30	ABD	Empire İmalat	Eylül	-15.5	-31.3
15 Eylül	15:30	ABD	Perakende Satışları (Aylık)	Ağustos	0.0%	0.0%
15 Eylül	16:16	ABD	Sanayi Üretimi (Aylık)	Ağustos	0.2%	0.6%
16 Eylül	05:00	Çin	Perakende Satışlar (Yıllık)	Ağustos	3.2%	2.7%
16 Eylül	05:00	Çin	Sanayi Üretimi (Yıllık)	Ağustos	3.8%	3.8%
16 Eylül	10:00	Türkiye	TCMB Piyasa Katılımcıları Anketi	Eylül		41.99%
16 Eylül	12:00	Euro Bölgesi	TÜFE (Yıllık, Final)	Ağustos	9.1%	9.1%
16 Eylül	12:00	Euro Bölgesi	Çekirdek TÜFE (Yıllık, Final)	Ağustos	4.3%	4.3%
16 Eylül	17:00	ABD	Michigan Tüketici Güveni	Eylül Öncü	59.3	58.2

Kaynak: Bloomberg, TCMB, TÜİK, HLY
Araştırma

Yatırım Danışmanlığı ve Bireysel Portföy Yönetimi

Özlem ÜNAL
Müdür

Tuba ŞAHİN
Yönetmen

Semih Can ÖZER
Uzman

Semih ÖZER
Uzman

Gizem Tetik
ARGİN
Uzman



yrtdanismanligibpy@halkyatirim.com.tr



0(212) 314 81 81

ÇEKİNCE

"Yatırım Danışmanlığı" hizmeti; aracı kurumlar, portföy yönetim şirketleri, mevduat kabul etmeyen bankalar ile müşteri arasında imzalanacak Yatırım Danışmanlığı sözleşmesi çerçevesinde sunulmaktadır. Burada yer alan bilgi, yorum ve tavsiyeleri, kişilerin yerindelik testi ile belirlediği risk seviyeleri dikkate alınarak, Halk Yatırım Yatırım Danışmanlığı ve Araştırma birimi nezdinde güvenilir olduğuna inanılan bilgi kaynaklarından yararlanarak hazırlanmakta ve kişiye özel sunulmaktadır. Verilen bu tavsiyeler mali durumunuz ile risk ve getiri tercihlerinize uygun olmayabilir. Bu nedenle, risk yapınıza uygun olmayan şekilde sadece burada yer alan bilgilere dayanılarak yatırım kararı verilmesi beklentilerinize uygun sonuçlar doğurmayabilir. Size özel olarak tahsis edilen Yatırım Danışmanınız ile irtibata geçmeniz ve mali durumunuz ve risk seviyelerinize uygun kararları birlikte almanız tavsiye edilir.

Veri ve grafikler güvenilirliğine inandığımız güvenilir kaynaklardan derlenmiş olup, yapılan yorumlar sadece HALK YATIRIM MENKUL DEĞERLER A.Ş. Yatırım Danışmanlığı'nın beklentilerini yansıtmaktadır. Bu bilgiler ışığında yapılan ve yapılacak olan ileriye dönük yatırımların sonuçlarından Şirketimiz hiçbir şekilde sorumlu tutulamaz. Ayrıca, Halk Yatırım Menkul Kıymetler A.Ş.'nin yazılı izni olmadıkça içeriği kısmen ya da tamamen üçüncü kişilerce hiç bir şekil ve ortamda yayınlanamaz, iktisap edilemez, alıntı yapılamaz, kullanılamaz. İleti, gönderilen kişiye özel ve münhasırdır. İlave olarak, bu raporun gönderildiği ve yukarıdaki açıklamalarımız doğrultusunda kullanıldığı ülkelerdeki yasal düzenlemelerden kaynaklı tüm talep ve dava haklarımız saklıdır.

Uyarı Notu: Bu e-posta'nın içerdiği bilgiler (ekleri dahil olmak üzere) gizlidir. Onayımız olmaksızın üçüncü kişilere açıklanamaz. Bu mesajın gönderilmek istendiği kişi değilseniz, lütfen mesajı sisteminizden derhal siliniz. Halk Yatırım Menkul Değerler A.Ş. bu mesajın içerdiği bilgilerin doğruluğu veya eksiksiz olduğu konusunda bir garanti vermemektedir. Bu nedenle bilgilerin ne şekilde olursa olsun, içeriğinden, iletilmesinden, alınmasından, saklanmasından sorumlu değildir. Bu mesajın içeriği yazarına ait olup, Halk Yatırım Menkul Değerler A.Ş.'nin görüşlerini içermeyebilir.

